




● SL-205 (5回路主機)




● SL-210 (10回路主機)



● SL-215 (15回路主機)



● SL-220 (20回路主機)



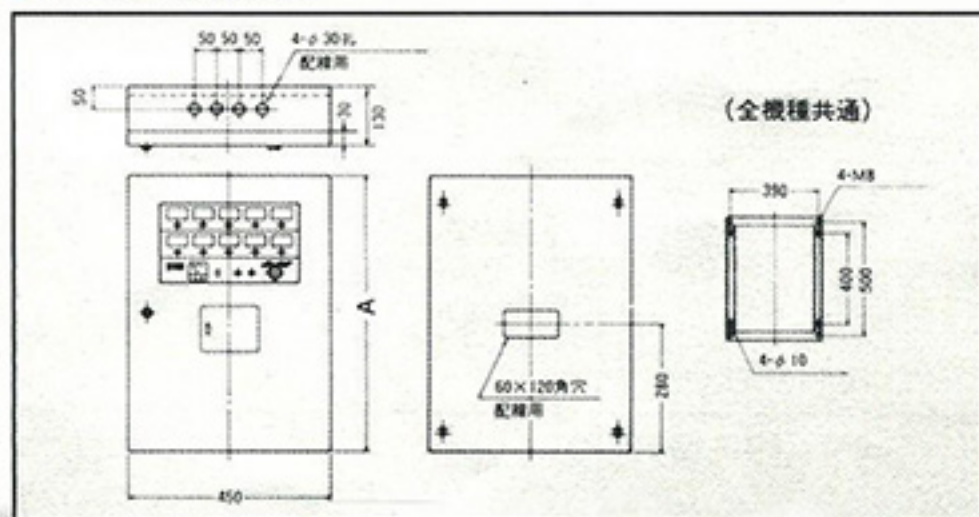
● SL-310、SL-320  
SL-340  
(10、20、40回路地圖造景型主機)

### ● 功能：

1. 明確區分發生狀況場所及各警戒場所警戒狀況，發生狀況時回路燈表示出來，並有保持記憶之功能。
2. 能簡單確認回路是否正常，受信機能確認偵測器是否異常功能（回路確認功能）。
3. 附非常緊急回路：非常緊急押扣，亦可為防火感知器的接點防範緊急按鈕的ON, OFF常態監視體系。
4. 輸出各種警戒偵測器用的電源，電壓可調整9.8V至18V。
5. 各種警報裝置(警鈴、喇叭)的鳴響，帶動其他通報裝置等的功能（警報出力，移報出力）。
6. 附警鈴計時裝置(自動復歸功能)：可設定警報鳴響時間，且自動回復警戒狀態。
7. 可以遙控操作(外出遙控動作)。
8. 內藏蓄電池(預備用)AC停電時，預備電源能自動切換供應。

項目	型號	SL-205	SL-210	SL-220	SL-240	SL-310	SL-320	SL-340
電 源		AC110 50/60Hz						
預備電源		12V 1.2A x 2免加水電池(SL-205) 12V 5.5AH x 2免加水電池(其他機種)						
操作電壓		DC 12V						
檢出方法		警戒：警報時間路·非常：警報時間路(1系統)						
警報	音 響	內藏警報喇叭 1m 前方75db						
	出 力	DC12V 1.2A						
	外部警報 時 間 表 示	約7秒~5分間可變·連續警報可切換 整列 地圖造景盤(LED點滅)						
移報	總 合	AC120V DC30V 3A(NO, NC)						
	非 常	AC120V DC30V 3A(NO, NC)						
	個 別	AC120V DC30V 1A(NO)						
常用出力		DC12V 0.8A						
函體	材 質	鋼板 板厚1.2mm						
	構 造	正面由左向前右開門式						
塗裝色		象牙白						
許容配線阻抗		警戒300Ω / 回線、非常20Ω						

### ● 外形寸法圖：



### ● 寸法表(mm)

品番	寸法	A
SL-210		600
SL-215		750
SL-220		750
SL-230		900
SL-240		900
SL-310		750
SL-315		750
SL-320		330 x 230